



Aplicativo

# faceSchool

## PASSO A PASSO CADASTRO DE RESPONSÁVEL

Se você é responsável e deseja acessar o Faceschool para acompanhar a presença do seu filho na escola por meio do reconhecimento facial, confira o passo a passo para fazer login em sua conta.

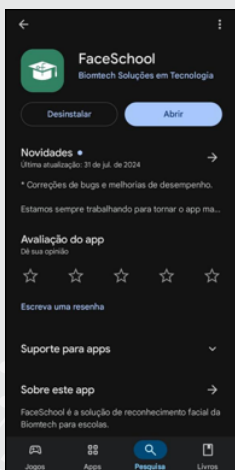


# 1. Baixar o aplicativo FaceSchool

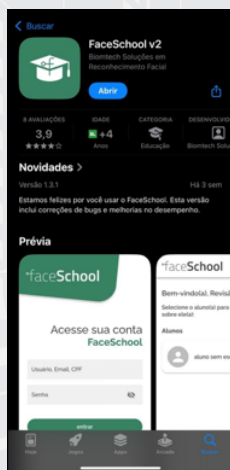


-Baixe o aplicativo Faceschool na loja de aplicativos do seu celular (**App Store** ou **Google Play Store**) para fazer o login.

## ANDROID



## IOS



**\*Antes de começar:** Para que o processo funcione, suas informações (CPF, e-mail, etc.) já devem ter sido atualizadas na secretaria da escola.



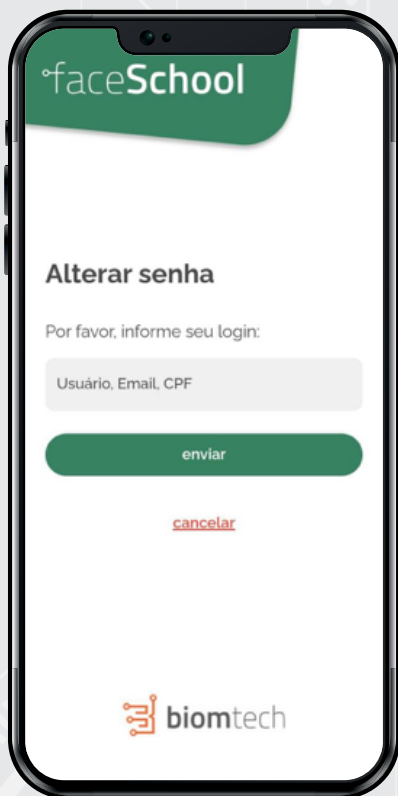
## 2. Conta FaceSchool

- Na tela de login do aplicativo, clique na opção **"Esqueceu sua senha?"**.



### 3. Recuperação de senha

- Você será direcionado para a página de recuperação.
- No campo indicado, digite o seu CPF e clique em **"Enviar"**.



- Se o seu cadastro estiver correto na secretaria, uma senha provisória será enviada para o e-mail vinculado à sua conta do FaceSchool.



- Caso não haja um e-mail vinculado, uma mensagem de erro será exibida.



**Atenção:** Para conseguir o acesso, seus dados (CPF, e-mail e número de telefone) precisam estar atualizados. Caso seja necessário, dirija-se à secretaria da escola para fazer a atualização.

## 4. Fazendo login no FaceSchool

- Com a senha provisória recebida por e-mail, volte à tela inicial. Preencha o campo de usuário com seu **CPF** e o campo "**Senha**" com a senha que você recebeu.



- Após o primeiro login, você será encaminhado para uma tela de redefinição de senha, para que possa criar uma de sua preferência.
- Clique em **"OK"** para continuar.



-Após clicar na opção **"OK"** informe e confirme sua nova senha pessoal, seguindo o padrão de segurança exigido.

**Redefinir Senha**

Nova Senha  
.....

A senha precisa conter pelo menos 8 caracteres, 1 letra maiúscula, 1 letra minúscula, 1 número e 1 caractere especial

- ✓ 8 caracteres
- ✓ 1 letra maiúscula
- ✓ 1 letra minúscula
- ✓ 1 número
- ✓ 1 caractere especial

Confirmar nova Senha  
.....

redefinir

Inicio Aluno Perfil



## 5. Tela de início do responsável

- Após redefinir sua senha, você terá acesso ao perfil do aluno e às suas informações.



## 6. Informações dos alunos

- Ao clicar no nome do aluno na tela de início, você terá acesso às informações sobre o índice de presença e, futuramente, aos comunicados e atividades enviados pela escola.



